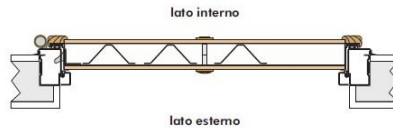
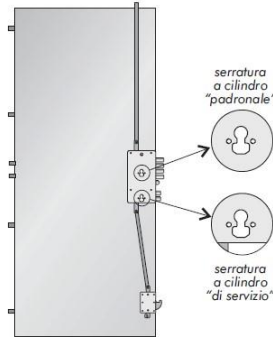
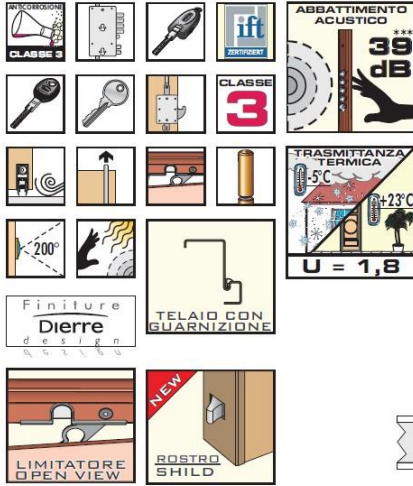


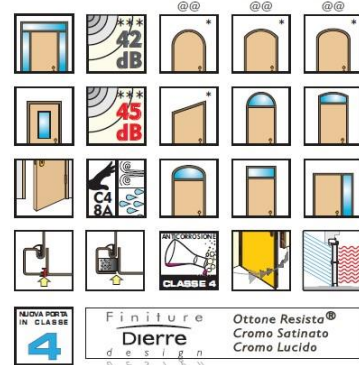
SENTRY 4

CILINDRO ALTA SICUREZZA
+ CILINDRO DI SERVIZIO

CARATTERISTICHE PRINCIPALI



VARIANTI COSTRUTTIVE EXTRA



* Sulle porte ad arco o diagonali verrà usato il telaio con guarnizione + limitatore d'apertura tipo vecchio (NO Limitatore Open-View)

@@ Pannello interno solo pantografato da 14 mm. (escluso mod. ZP e mod. ea)



EQUIPAGGIAMENTO DI SERIE